

HANDLEIDING UWV-

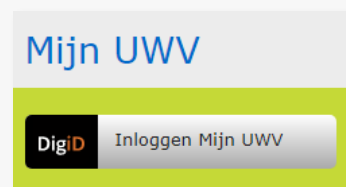


BERICHT DOWNLOADEN

Wilt u een UWV-bericht downloaden? Volg dan onderstaande stappen. Als u een UWV-bericht wilt downloaden met een Apple desktop, bekijk dan de instructie op de volgende pagina.

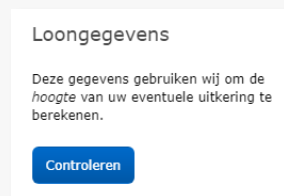
1. MIJN UWV

- > Ga naar de website www.uwv.nl/particulieren/mijnuwv.
- > Kies voor Inloggen Mijn UWV en log in met uw DigiD.
- > Als u nog geen DigiD inloggegevens heeft, kunt u deze aanvragen via de link www.digid.nl/aanvragen.
- > Meer informatie over het aanvragen over uw DigiD? Ga naar: <https://www.digid.nl/instructievideos-voor-digid>.



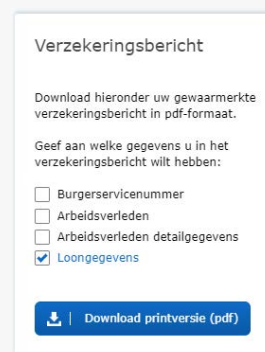
2. LOONGEGEVENS

- > Kies in het rechtermenu voor "Persoonlijke gegevens".
- > Klik vervolgens bij "Loongegevens" op de button "Controleren".



3. VERZEKERINGSBERICHT DOWNLOADEN

- > Kies bij "Printversie" voor "Download printversie (pdf)".
Let op: Zet alle vinkjes uit behalve 'Loongegevens' en klik op 'Download printversie'.
- > Sla het document op en controleer de gegevens.
- > Zijn de gegevens correct? Verstuur het UWV-bericht dan digitaal naar uw hypotheekadviseur.

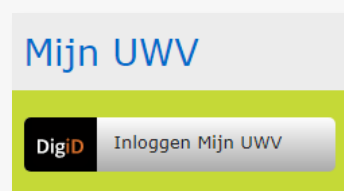




Wilt u een UWV-bericht downloaden met uw **Apple** desktop? Volg dan onderstaande stappen.

1. MIJN UWV

- > Ga naar de website www.uwv.nl/particulieren/mijnuwv.
- > Kies voor Inloggen Mijn UWV en log in met uw DigiD.
- > Als u nog geen DigiD inloggegevens heeft, kunt u deze aanvragen via de link www.digid.nl/aanvragen.
- > Meer informatie over het aanvragen over uw DigiD? Ga naar: <https://www.digid.nl/instructievideos-voor-digid>.



2. LOONGEGEVENS

- > Kies in het rechtermenu voor "Persoonlijke gegevens".
- > Klik vervolgens bij "Loongegevens" op de button "Controleren".



3. VERZEKERINGSBERICHT DOWNLOADEN

- > Kies bij "Printversie" voor "Download printversie (pdf)". Ga aan de rechterkant naar 'Verzekeringsbericht', zet alle vinkjes uit behalve 'Loongegevens' en klik op 'Download printversie'.
- > De PDF opent automatisch in "Voorvertoning".
- > Controleer de gegevens en sluit "Voorvertoning" af.
- > Ga naar de map "Downloads" (onderaan uw scherm of via Finder).
- > Verstuur het UWV-bericht digitaal naar uw Hypotheekadviseur.

